



























..iR Money Grids (2)

Find the total of all the rows and columns.

















1.

| | | | | |
|--|---|---|---|---|
| | | | | |
| |  |  |  |  |
| |  |  |  |  |
| |  |  |  |  |
| |  |  |  |  |

















2.

| | | | | |
|--|---|---|---|---|
| | | | | |
| |  |  |  |  |
| |  |  |  |  |
| |  |  |  |  |
| |  |  |  |  |

3.

| | | | | |
|--|---|---|---|---|
| | | | | |
| |  |  |  |  |
| |  |  |  |  |
| |  |  |  |  |
| |  |  |  |  |
















4.

| | | | | |
|--|---|---|---|---|
| | | | | |
| |  |  |  |  |
| |  |  |  |  |
| |  |  |  |  |
| |  |  |  |  |

5.

| | | | | |
|--|---|---|---|---|
| | | | | |
| |  |  |  |  |
| |  |  |  |  |
| |  |  |  |  |
| |  |  |  |  |

6.

| | | | | |
|--|---|---|---|---|
| | | | | |
| |  |  |  |  |
| |  |  |  |  |
| |  |  |  |  |
| |  |  |  |  |